

Atividade para o Dia do Soldado

Materiais Necessários:

- Este PDF impresso
- Tesoura
- Cola
- Lápis de cor
- 1 Rolo de papel higiênico vazio
- 1 Rolo de papel toalha vazio




Assine a nossa newsletter e não perca as novidades do site. É grátis!


Montagem:


- Imprima este PDF e pinte os desenhos.
- Recorte os desenhos
- Cole o retângulo maior no rolo de papel toalha
- Cole o retângulo menor no rolo de papel higiênico
- Corte o rolo de papel higiênico na vertical, de forma que ele encaixe no rolo de papel toalha





Nossas Redes Sociais

 mamaenoob.com.br

 [@mamae_noob](https://www.instagram.com/mamae_noob)

 [Mamãe Noob](https://www.pinterest.com/mamae_noob)

 [Mamãe Noob](https://www.youtube.com/MamaeNoob)

 [Blog Mamãe Noob](https://www.facebook.com/BlogMamaeNoob)

 contato@mamaenoob.com.br



