

Monstrinhos de Halloween

Materiais Necessários:

- Este PDF impresso
- Tesoura
- Cola
- Lápis de cor
- 6 Rolos de papel higiênico vazios



Assine a nossa newsletter e não perca as novidades do site. É grátis!

Montagem::

- Imprima este PDF e pinte os desenhos.
- Recorte os desenhos
- Cole nos rolos de papel higiênico vazios



Nossas Redes Sociais



mamaenoob.com.br



[@mamae_noob](https://www.instagram.com/mamae_noob)



[Mamãe Noob](https://www.pinterest.com/mamae_noob)



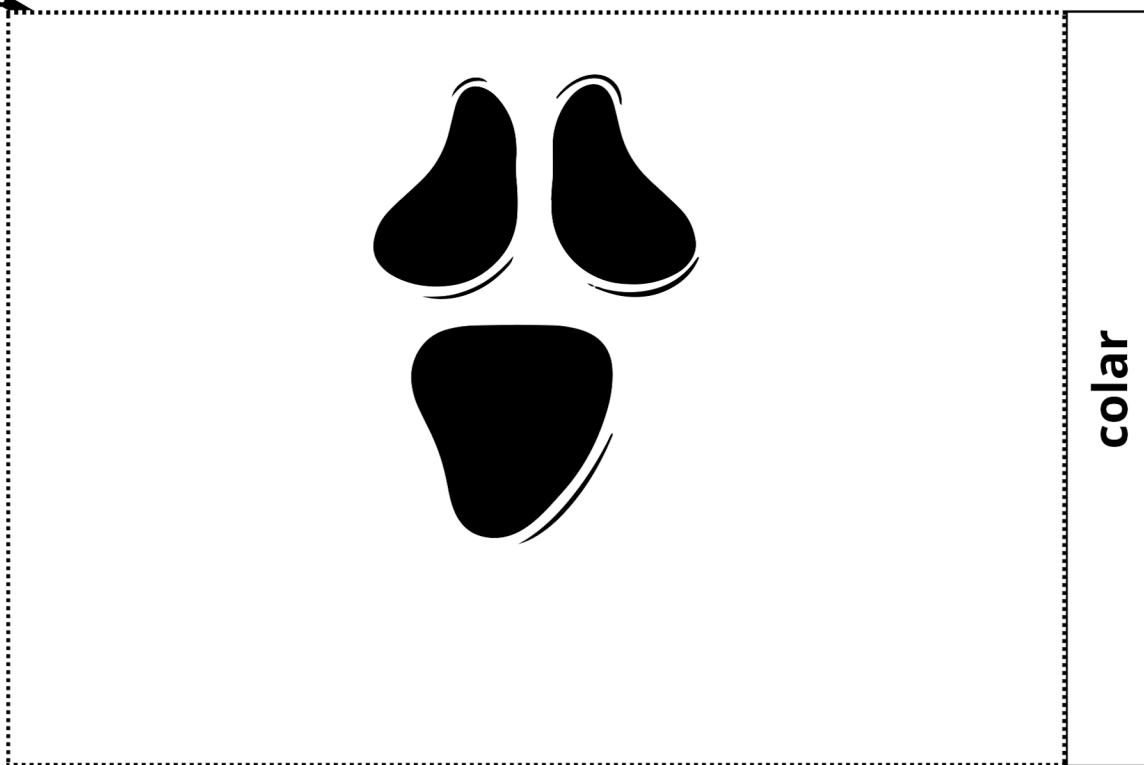
[Mamãe Noob](https://www.youtube.com/MamaeNoob)




[Blog Mamãe Noob](https://www.facebook.com/BlogMamaeNoob)



contato@mamaenoob.com.br



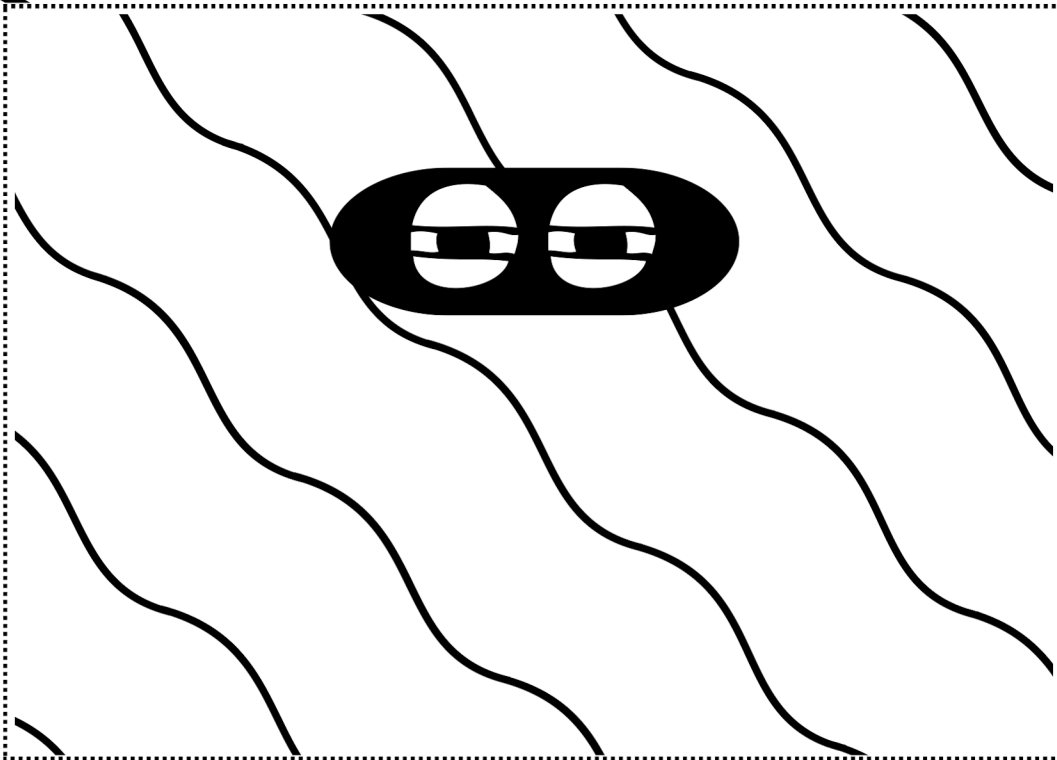
colar



colar



colar



colar

