

Eclipse Solar e Lunar

Materiais Necessários:

- Este PDF impresso
- Tesoura
- Lápis de cor
- 1 Colchete pequeno




Seguir

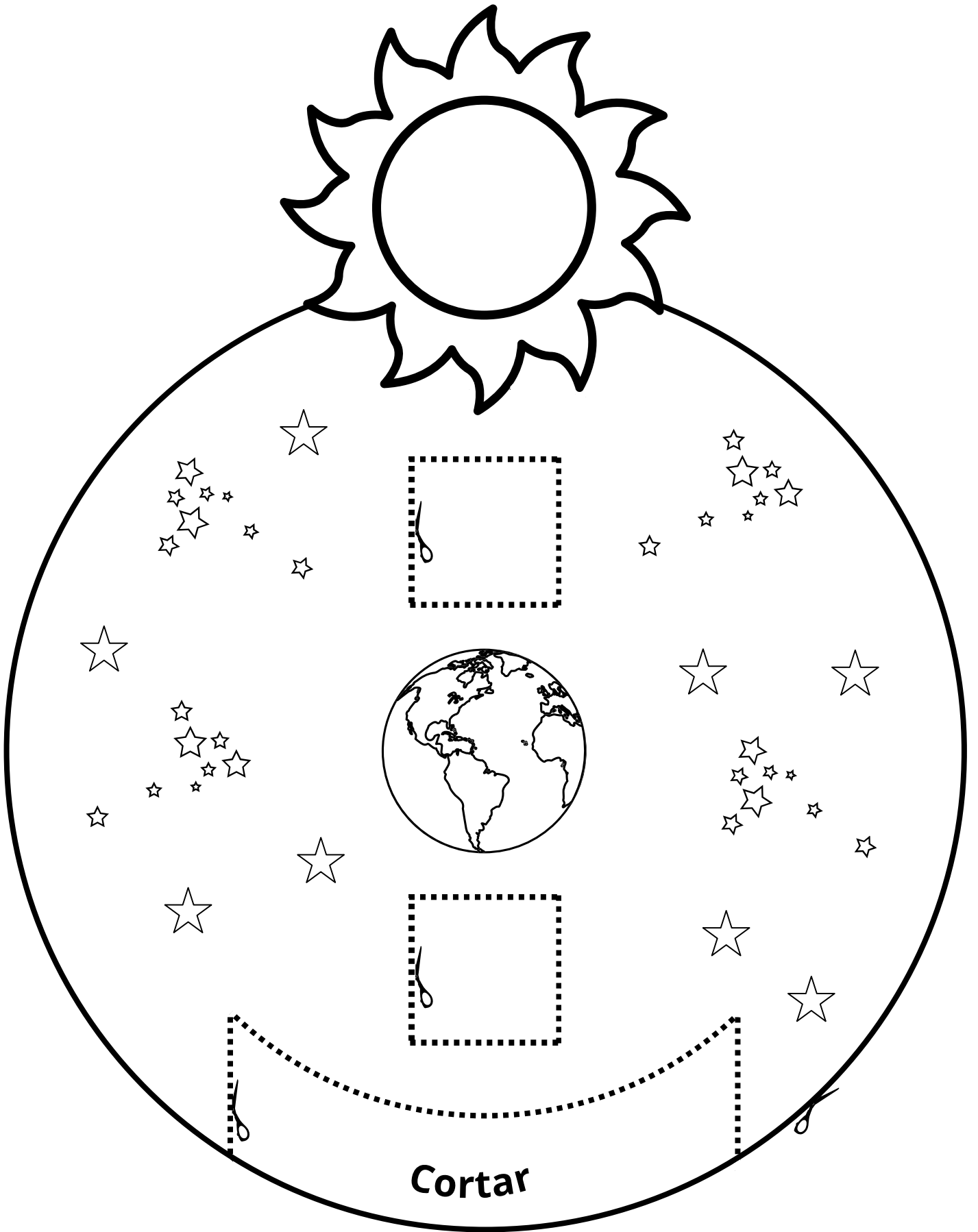
Canal no WhatsApp

Siga o nosso Canal no WhatsApp e não perca conteúdos como este.

Montagem::

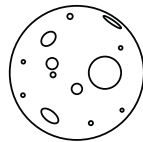
- Imprima este PDF e pinte os desenhos.
- Recorte nos locais indicados
- Fure o papel no meio e coloque o colchete






Cortar


Eclipse solar





Eclipse Lunar


Nossas Redes Sociais

 mamaenoob.com.br


 Mamãe Noob

 @mamae_noob

 Canal no WhatsApp

 Mamãe Noob

 Blog Mamãe Noob

 contato@mamaenoob.com.br

 @mamae.noob



Seguir

Canal no WhatsApp

Siga o nosso Canal no WhatsApp e não perca conteúdos como este.



Acesse o nosso site e baixe gratuitamente o PDF para fazer esses lindos monstrinhos de Halloween

 **DOWNLOAD**

Quer estimular a coordenação motora das crianças com atividades com a tesoura? Acesse o nosso site e baixe gratuitamente o nosso pdf.

 **DOWNLOAD**

