

# Máscara Africana

## Materiais Necessários:

- Este PDF impresso
- Papelão
- Tesoura
- Lápis de cor ou tinta
- Cola



Seguir


Canal no WhatsApp

Siga o nosso Canal no WhatsApp e não perca conteúdos como este.

## Montagem::

- Imprima este PDF e pinte os desenhos.
- Cole no Papelão
- Recorte


















Colar






















## Nossas Redes Sociais

 [mamaenoob.com.br](http://mamaenoob.com.br)


 Mamãe Noob

 @mamae\_noob

 Canal no WhatsApp

 Mamãe Noob

 Blog Mamãe Noob

 [contato@mamaenoob.com.br](mailto:contato@mamaenoob.com.br)

 @mamae.noob



Seguir

Canal no WhatsApp

Siga o nosso Canal no WhatsApp e não perca conteúdos como este.



Acesse o nosso site e baixe gratuitamente o PDF para fazer esse recurso pedagógico para ensinar o eclipse solar e lunar.

 **DOWNLOAD**

Quer estimular a coordenação motora das crianças com atividades com a tesoura? Acesse o nosso site e baixe gratuitamente o nosso pdf.

 **DOWNLOAD**

