



Arraiá com Rolos de Papel Higiênico

Materiais Necessários:



- Este PDF impresso
- Tesoura
- Cola
- Lápis de cor
- 6 Rolos de papel higiênico vazios


Montagem::

- Imprima este PDF e pinte os desenhos.
- Recorte os desenhos
- Cole nos rolos de papel higiênico vazios




Caso tenha dúvidas na execução da atividade, consulte o passo a passo em nossas redes sociais.







colar



colar





colar





colar


Nossas Redes Sociais

 mamaenoob.com.br


 Mamãe Noob

 @mamae_noob

 Canal no WhatsApp

 Mamãe Noob

 Blog Mamãe Noob

 contato@mamaenoob.com.br

 @mamae.noob



Seguir

Canal no WhatsApp

Siga o nosso Canal no WhatsApp e não perca conteúdos como este.



Acesse o nosso canal do YouTube e conheça a nossa Playlist sobre o Folclore brasileiro. São historinhas divertidas sobre as nossas lendas.

Assistir Vídeo

Conheça a Coleção Flores do Meu Jardim, nossa série de livros que fala sobre amor, respeito às diferenças e empatia. É impossível não se emocionar com as histórias.

Disponível na Amazon.

Ver Livros

Coleção Flores do Meu Jardim

